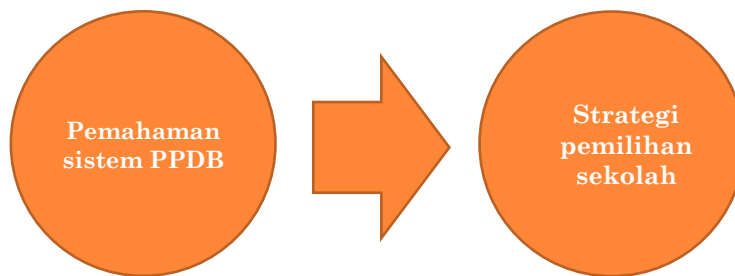


**STRATEGI SUKSES
MENDAPAT SEKOLAH
YANG DIINGINKAN**
(PPDB *ONLINE* KOTA YOGYAKARTA)

Wiworo
08562875885 - 081227147117

KUNCINYA.....

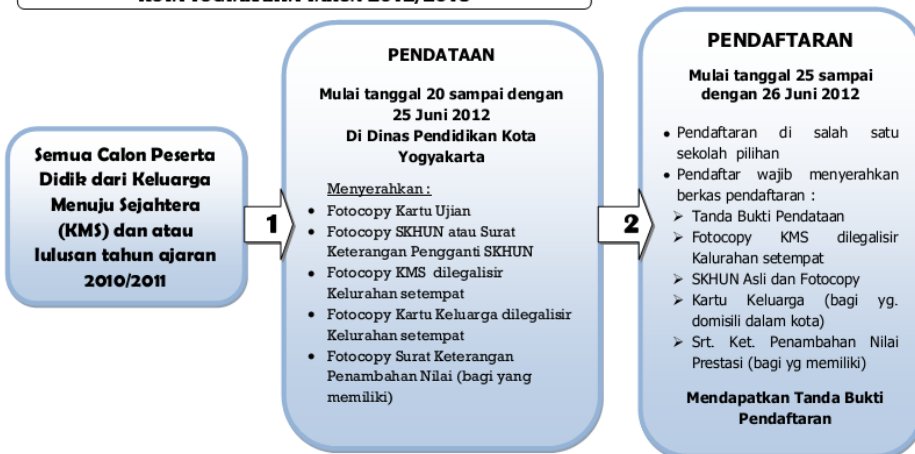


DEFINISI PENTING

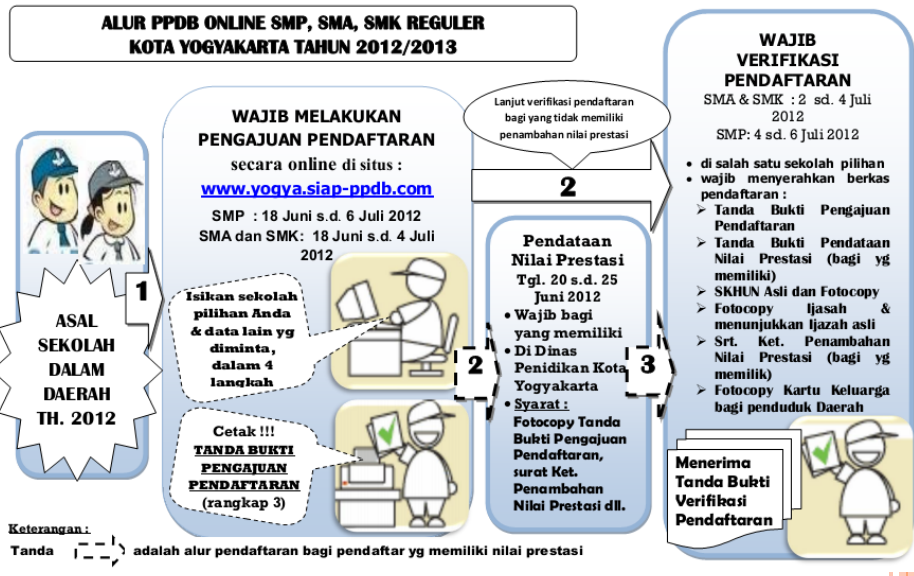
- Dalam Daerah (DD): Kota Yogyakarta
- Luar Daerah (LD): 4 kabupaten di DIY, luar Provinsi DIY
- Pengajuan Pendaftaran (kalau sistem lama istilahnya pembelian dan pengisian formulir):
 - Proses *entry* data identitas termasuk pilihan sekolah (www.yogya.siap-ppdb.com) bagi asal sekolah DD dan LD
 - Pendataan identitas + prestasi termasuk pilihan sekolah (di Dinas Pendidikan Kota Yogyakarta) bagi asal sekolah LD yang punya prestasi
- Verifikasi Pendaftaran (kalau sistem lama istilahnya pengembalian formulir di sekolah):
 - Menyerahkan tanda bukti pengajuan pendaftaran ke salah satu sekolah pilihan

ALUR PENDAFTARAN SMP, SMA, SMK PEMEGANG KARTU KMS

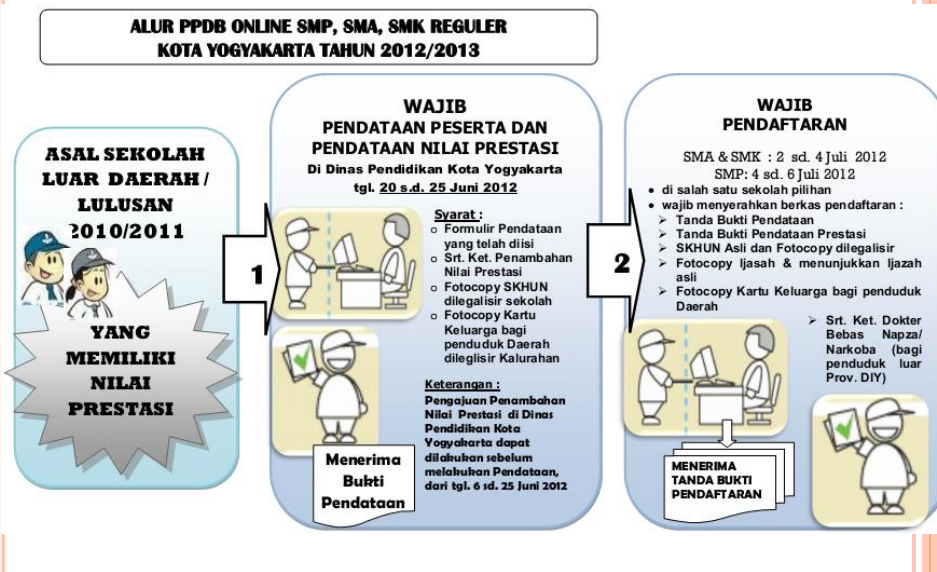
ALUR PPDB ONLINE SMP, SMA, SMK PEMEGANG KMS KOTA YOGYAKARTA TAHUN 2012/2013



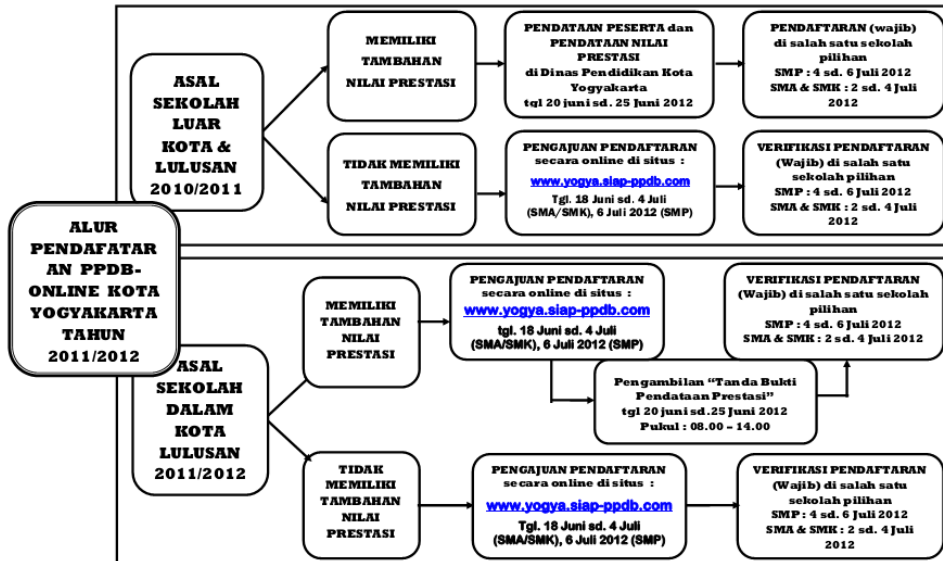
ALUR PENDAFTARAN SMP, SMA, SMK LULUSAN 2012 ASAL SEKOLAH DALAM DAERAH/LUAR DAERAH



ALUR PENDAFTARAN SMP, SMA, SMK ASAL SEKOLAH LUAR DAERAH PUNYA PRESTASI/LULUSAN 2011



RINGKASAN ALUR PENDAFTARAN PPDB ONLINE 2012



JADWAL PELAKSANAAN PPDB SMP, SMA, SMK BAGI PEMEGANG KARTU KMS

NO	KEGIATAN	TANGGAL	JAM	KETERANGAN
1	Pendataan Calon Peserta Didik Baru	20 - 25 Juni 2012	08.00 - 14.00 WIB	di Dinas Pendidikan Kota Yogyakarta *)
2	Pendataan Nilai Prestasi (bagi yang memiliki)	20 - 25 Juni 2012	08.00 - 14.00 WIB	di Dinas Pendidikan Kota Yogyakarta
3	Pendaftaran	25 - 26 Juni 2012	08.00 - 14.00 WIB	di salah satu sekolah pilihan **)
5	Hasil Akhir (Online)	26 Juni 2012	24.00 WIB	http://yogya.siap-ppdb.com
6	Pengumuman	27 Juni 2012	10.00 WIB	Papan Pengumuman di sekolah pendaftar diterima
7	Daftar Ulang (lapor diri)	27 - 28 Juni 2012	08.00 - 14.00 WIB	di sekolah pendaftar diterima

JADWAL PELAKSANAAN PPDB SD

NO	KEGIATAN	TANGGAL	JAM	KETERANGAN
1	Pendaftaran	25 - 27 Juni 2012	08.00 - 14.00 WIB	di salah satu sekolah pilihan
2	Hasil Akhir (Online)	27 Juni 2012	24.00 WIB	http://www.yogya.siap-ppdb.com/
3	Pengumuman	28 Juni 2012	09.00 WIB	Papan Pengumuman di sekolah pendaftar diterima
4	Daftar Ulang (lapor diri)	29 - 30 Juni 2012	08.00 - 14.00 WIB	di sekolah pendaftar diterima



JADWAL PELAKSANAAN PPDB SMP NON KMS

NO	KEGIATAN	TANGGAL	JAM	KETERANGAN
1	Pengajuan Pendaftaran (Online)	18 Juni - 6 Juli 2012	24 jam (6 Juli jam 10.00 WIB)	http://www.yogya.siap-ppdb.com/
2	Pendataan Nilai Prestasi (bagi yang memiliki)	20 - 25 Juni 2012	08.00 - 14.00 WIB	di Dinas Pendidikan Kota Yogyakarta
3	Verifikasi Pendaftaran	4 - 6 Juli 2012	08.00 - 14.00 WIB	di salah satu sekolah pilihan
5	Hasil Akhir (Online)	6 Juli 2012	24.00 WIB	http://www.yogya.siap-ppdb.com/
6	Pengumuman	7 Juli 2012	10.00 WIB	Papan Pengumuman di sekolah pendaftar diterima
7	Daftar Ulang (lapor diri)	7 - 9 Juli 2012	08.00 - 14.00 WIB	di sekolah pendaftar diterima



JADWAL PELAKSANAAN PPDB SMA & SMK NON KMS

NO	KEGIATAN	TANGGAL	JAM	KETERANGAN
1	Pengajuan Pendaftaran (Online)	18 Juni - 4 Juli 2012	24 jam (4 Juli jam 10.00 WIB)	http://www.yogya.siap-ppdb.com/
2	Pendataan Nilai Prestasi (bagi yang memiliki)	20 - 25 Juni 2012	08.00 - 14.00 WIB	di Dinas Pendidikan Kota Yogyakarta
3	Verifikasi Pendaftaran	2 - 4 Juli 2012	08.00 - 14.00 WIB	di salah satu sekolah pilihan
5	Hasil Akhir (Online)	4 Juli 2012	24.00 WIB	http://www.yogya.siap-ppdb.com/
6	Pengumuman	5 Juli 2012	10.00 WIB	Papan Pengumuman di sekolah pendaftar diterima
7	Daftar Ulang (lapor diri)	5 - 6 Juli 2012	08.00 - 14.00 WIB	di sekolah pendaftar diterima

SEBARAN NILAI UN 2012 SD SE-DIY

No	Rentang	Yogyakarta		Bantul		K.Progo		Sieman		G.Kidul		Prop. DIY	
		Siswa	Kumulatif	Siswa	Kumulatif	Siswa	Kumulatif	Siswa	Kumulatif	Siswa	Kumulatif	Siswa	Kumulatif
1	29.51 - 30.00	5	5	1	1	1	1	5	5	0	0	12	12
2	29.01 - 29.50	52	57	25	26	15	16	30	35	2	2	124	136
3	28.51 - 29.00	135	192	56	82	40	56	122	157	24	26	377	513
4	28.01 - 28.50	231	423	179	261	118	174	226	383	45	71	799	1312
5	27.51 - 28.00	326	749	253	514	178	352	364	747	85	156	1206	2518
6	27.01 - 27.50	388	1.137	382	896	234	586	529	1.276	128	284	1.651	4.179
7	26.51 - 27.00	427	1.564	477	1.373	284	870	607	1.883	158	442	1.933	6.132
8	26.01 - 26.50	408	1.972	612	1.985	355	1.225	675	2.558	232	674	2.282	8.414
9	25.51 - 26.00	446	2.418	616	2.601	367	1.592	748	3.306	319	993	2.496	10.910
10	25.01 - 25.50	451	2.869	746	3.347	427	2.019	751	4.057	393	1.386	2.768	13.678
11	24.51 - 25.00	433	3.302	710	4.057	422	2.441	715	4.772	412	1.798	2.692	16.370
12	24.01 - 24.50	431	3.733	703	4.760	394	2.835	827	5.599	498	2.296	2.853	19.223
13	23.51 - 24.00	403	4.136	707	5.467	396	3.221	777	6.376	540	2.836	2.813	22.036
14	23.01 - 23.50	439	4.575	675	6.142	362	3.583	824	7.200	570	3.406	2.870	24.906
15	22.51 - 23.00	392	4.967	647	6.789	307	3.890	761	7.961	507	4.013	2.714	27.620
16	22.01 - 22.50	401	5.368	619	7.408	304	4.194	737	8.698	595	4.608	2.656	30.276
17	21.51 - 22.00	322	5.690	573	7.981	277	4.471	633	9.331	599	5.207	2.404	32.680
18	21.01 - 21.50	296	5.986	476	8.457	216	4.687	691	10.022	542	5.749	2.221	34.901
19	20.51 - 21.00	262	6.248	521	8.978	251	4.938	598	10.620	524	6.273	2.156	37.057
20	20.01 - 20.50	266	6.514	426	9.404	186	5.124	555	11.175	551	6.824	1.982	39.039
21	19.51 - 20.00	220	6.734	355	9.759	140	5.264	512	11.685	503	7.331	1.734	40.773
22	19.01 - 19.50	211	6.945	368	10.127	125	5.389	451	12.136	463	7.794	1.618	42.391
23	18.51 - 19.00	160	7.105	308	10.435	136	5.525	426	12.562	406	8.200	1.436	43.827
24	18.01 - 18.50	160	7.265	231	10.666	100	5.625	332	12.894	395	8.595	1.218	45.045
25	17.51 - 18.00	139	7.404	208	10.874	81	5.706	297	13.191	346	8.941	1.071	46.116
26	17.01 - 17.50	97	7.501	186	11.060	66	5.772	256	13.447	313	9.254	918	47.034
27	16.51 - 17.00	89	7.590	162	11.222	54	5.826	201	13.648	254	9.508	760	47.794
28	16.01 - 16.50	58	7.648	112	11.334	38	5.864	163	13.811	222	9.730	598	48.392
29	15.51 - 16.00	33	7.681	89	11.423	32	5.896	146	13.957	171	9.901	471	48.863
30	15.01 - 15.50	30	7.711	63	11.486	24	5.920	88	14.050	120	10.021	325	49.188

SEBARAN NILAI UN 2012 SD SE-KOTA YOGYAKARTA (INTERVAL 0,1)

RENTANG NILAI	JUMLAH	KUMU LATIF	RENTANG NILAI	JUMLAH	KUMU LATIF	RENTANG NILAI	JUMLAH	KUMU LATIF	RENTANG NILAI	JUMLAH	KUMU LATIF
29.51 - 30.00	5	5	26.11 - 26.20	77	1897	23.91 - 24.00	93	3826	21.71 - 21.80	59	5565
29.01 - 29.50	52	57	26.01 - 26.10	75	1972	23.81 - 23.90	80	3906	21.61 - 21.70	63	5628
28.51 - 29.00	135	192	25.91 - 26.00	97	2069	23.71 - 23.80	87	3993	21.51 - 21.60	62	5690
28.01 - 28.50	231	423	25.81 - 25.90	84	2153	23.61 - 23.70	76	4069	21.41 - 21.50	70	5760
27.91 - 28.00	57	480	25.71 - 25.80	82	2235	23.51 - 23.60	67	4136	21.31 - 21.40	51	5811
27.81 - 27.90	69	549	25.61 - 25.70	92	2327	23.41 - 23.50	108	4244	21.21 - 21.30	48	5859
27.71 - 27.80	42	591	25.51 - 25.60	91	2418	23.31 - 23.40	82	4326	21.11 - 21.20	64	5923
27.61 - 27.70	99	690	25.41 - 25.50	97	2515	23.21 - 23.30	90	4416	21.01 - 21.10	63	5986
27.51 - 27.60	59	749	25.31 - 25.40	72	2587	23.11 - 23.20	58	4474	20.91 - 21.00	528	6514
27.41 - 27.50	85	834	25.21 - 25.30	104	2691	23.01 - 23.10	101	4575	20.81 - 20.90	431	6945
27.31 - 27.40	76	910	25.11 - 25.20	90	2781	22.91 - 23.00	80	4655	20.71 - 20.80	320	7265
27.21 - 27.30	73	983	25.01 - 25.10	88	2869	22.81 - 22.90	82	4737	20.61 - 20.70	236	7501
27.11 - 27.20	84	1067	24.91 - 25.00	91	2960	22.71 - 22.80	75	4812	20.51 - 20.60	147	7648
27.01 - 27.10	70	1137	24.81 - 24.90	75	3035	22.61 - 22.70	81	4893	20.41 - 20.50	63	7711
26.91 - 27.00	93	1230	24.71 - 24.80	99	3134	22.51 - 22.60	74	4967	20.31 - 20.40	51	7762
26.81 - 26.90	80	1310	24.61 - 24.70	85	3219	22.41 - 22.50	91	5058	20.21 - 20.30	23	7785
26.71 - 26.80	88	1398	24.51 - 24.60	83	3302	22.31 - 22.40	75	5133	20.11 - 20.20	12	7797
26.61 - 26.70	75	1473	24.41 - 24.50	99	3401	22.21 - 22.30	78	5211	20.01 - 20.10	8	7805
26.51 - 26.60	91	1564	24.31 - 24.40	76	3477	22.11 - 22.20	84	5295	19.91 - 20.00	2	7807
26.41 - 26.50	89	1653	24.21 - 24.30	83	3560	22.01 - 22.10	73	5368	< 19.80	1	7808
26.31 - 26.40	72	1725	24.11 - 24.20	71	3631	21.91 - 22.00	72	5440	Tidak Ikut	3	7811
26.21 - 26.30	95	1820	24.01 - 24.10	102	3733	21.81 - 21.90	66	5506	<i>Sumber Nilai UN SD/MI Kota Jogja 2012</i>		

SEBARAN NILAI UN 2011 SD SE-DIY SEBAGAI DATA PEMBANDING

No	Rentang	Yogyakarta		Bantul		K.Progo		Sleman		G.Kidul		Prop. DIY	
		Siswa	Kumulatif	Siswa	Kumulatif	Siswa	Kumulatif	Siswa	Kumulatif	Siswa	Kumulatif	Siswa	Kumulatif
1	29.51 - 30.00	0	0	0	0	0	0	0	0	0	0	0	0
2	29.01 - 29.50	1	1	3	3	0	0	1	1	1	1	6	6
3	28.51 - 29.00	39	40	32	35	32	32	44	45	4	5	151	157
4	28.01 - 28.50	130	170	123	158	75	107	139	184	39	44	506	663
5	27.51 - 28.00	221	391	296	454	189	296	300	494	99	143	1.105	1.768
6	27.01 - 27.50	375	766	430	884	279	575	419	903	142	285	1.645	3.413
7	26.51 - 27.00	461	1.227	489	1.373	342	917	570	1.473	217	502	2.072	5.482
8	26.01 - 26.50	468	1.695	578	1.951	406	1.323	637	2.110	309	811	2.398	7.890
9	25.51 - 26.00	432	2.127	685	2.636	473	1.796	765	2.875	423	1.234	2.778	10.668
10	25.01 - 25.50	435	2.562	653	3.289	418	2.214	777	3.652	468	1.702	2.751	13.419
11	24.51 - 25.00	427	2.989	679	3.968	434	2.648	823	4.475	515	2.217	2.878	16.297
12	24.01 - 24.50	401	3.390	695	4.663	358	3.006	757	5.232	619	2.836	3.630	19.127
13	23.51 - 24.00	395	3.785	650	5.313	367	3.373	782	6.014	584	3.420	2.778	21.905
14	23.01 - 23.50	351	4.136	685	5.998	353	3.726	774	6.788	591	4.011	2.754	24.659
15	22.51 - 23.00	346	4.482	624	6.622	275	4.001	731	7.519	633	4.644	2.609	27.268
16	22.01 - 22.50	323	4.805	606	7.228	266	4.267	693	8.212	582	5.226	2.470	29.738
17	21.51 - 22.00	304	5.109	537	7.765	242	4.509	668	8.880	561	5.787	2.312	32.050
18	21.01 - 21.50	279	5.388	468	8.233	213	4.722	631	9.511	506	6.293	2.097	34.147
19	20.51 - 21.00	237	5.625	433	8.666	178	4.901	586	10.097	511	6.804	1.346	38.053
20	20.01 - 20.50	248	5.873	388	9.054	160	5.061	487	10.584	450	7.254	1.713	37.866
21	19.51 - 20.00	211	6.084	331	9.385	133	5.194	483	11.067	427	7.681	1.579	39.385
22	19.01 - 19.50	169	6.253	310	9.665	118	5.312	406	11.473	345	8.030	1.348	40.733
23	18.51 - 19.00	135	6.388	207	9.872	92	5.404	341	11.814	312	8.342	1.087	41.820
24	18.01 - 18.50	151	6.539	203	10.075	61	5.465	280	12.094	287	8.629	962	42.802
25	17.51 - 18.00	103	6.642	173	10.248	55	5.520	240	12.334	235	8.864	396	43.698
26	17.01 - 17.50	89	6.740	140	10.388	33	5.553	189	12.523	184	9.048	644	44.252
27	16.51 - 17.00	62	6.802	121	10.509	38	5.591	157	12.680	155	9.203	533	44.785
28	16.01 - 16.50	42	6.844	79	10.588	29	5.620	125	12.805	112	9.315	387	45.172
29	15.51 - 16.00	39	6.883	65	10.653	18	5.638	103	12.908	114	9.429	339	45.511
30	15.01 - 15.50	27	6.910	47	10.700	12	5.650	74	12.982	73	9.502	233	45.744

SEBARAN NILAI UN 2010 SD SE-DIY SEBAGAI DATA PEMBANDING

No	Rentang	Yogyakarta		Bantul		K.Progo		Sleman		G.Kidul		Prop. DIY	
		Siswa	Kumulatif	Siswa	Kumulatif	Siswa	Kumulatif	Siswa	Kumulatif	Siswa	Kumulatif	Siswa	Kumulatif
1	29.51 - 30.00	0	0	0	0	0	0	0	0	0	0	0	0
2	29.01 - 29.50	0	0	0	0	0	0	0	0	0	0	0	0
3	28.51 - 29.00	2	2	1	1	3	3	2	2	0	0	8	8
4	28.01 - 28.50	23	25	7	8	24	27	27	29	3	3	84	92
5	27.51 - 28.00	66	91	30	38	40	67	67	90	6	6	202	284
6	27.01 - 27.50	141	232	85	123	121	188	130	220	25	33	502	796
7	26.51 - 27.00	254	486	206	329	204	392	232	452	83	116	979	1.775
8	26.01 - 26.50	315	801	321	650	231	623	318	767	193	309	1.375	3.150
9	25.51 - 26.00	393	1.194	368	1.018	276	899	477	1.244	249	558	1.763	4.913
10	25.01 - 25.50	408	1.602	492	1.510	328	1.227	565	1.809	281	839	2.074	6.987
11	24.51 - 25.00	436	2.038	556	2.066	351	1.578	848	2.457	382	1.221	2.333	9.340
12	24.01 - 24.50	434	2.472	620	2.686	442	2.020	684	3.141	381	1.582	2.581	11.901
13	23.51 - 24.00	427	2.899	664	3.350	423	2.443	748	3.889	441	2.023	2.703	14.604
14	23.01 - 23.50	444	3.343	637	3.987	401	2.844	785	4.674	242	2.565	2.809	17.413
15	22.51 - 23.00	417	3.760	673	4.660	377	3.221	789	5.463	523	3.088	2.779	20.192
16	22.01 - 22.50	350	4.110	621	5.281	355	3.576	783	6.246	550	3.638	2.659	22.851
17	21.51 - 22.00	380	4.500	645	5.926	323	3.899	781	7.028	537	4.175	2.877	25.528
18	21.01 - 21.50	355	4.855	587	6.513	285	4.184	738	7.767	570	4.745	2.536	28.064
19	20.51 - 21.00	322	5.177	603	7.116	269	4.453	748	8.513	578	5.281	2.456	30.520
20	20.01 - 20.50	287	5.464	589	7.705	250	4.703	644	9.157	551	5.812	2.321	32.841
21	19.51 - 20.00	297	5.761	540	8.245	206	4.909	617	9.774	553	6.365	2.213	35.054
22	19.01 - 19.50	263	6.024	448	8.693	177	5.086	599	10.373	513	6.878	2.000	37.054
23	18.51 - 19.00	228	6.250	432	9.125	148	5.234	520	10.893	449	7.367	1.815	38.869
24	18.01 - 18.50	208	6.458	413	9.538	115	5.349	440	11.333	449	7.816	1.623	40.492
25	17.51 - 18.00	175	6.633	386	9.924	104	5.453	380	11.723	402	8.218	1.427	41.919
26	17.01 - 17.50	152	6.785	288	10.182	91	5.544	343	12.066	324	8.542	1.198	43.117
27	16.51 - 17.00	134	6.917	224	10.406	54	5.598	294	12.360	257	8.799	963	44.080
28	16.01 - 16.50	105	7.022	191	10.597	49	5.647	256	12.616	238	9.037	839	44.919
29	15.51 - 16.00	75	7.097	163	10.760	30	5.677	185	12.801	208	9.245	661	45.580
30	15.01 - 15.50	51	7.148	114	10.874	25	5.702	141	12.942	183	9.438	524	46.104

SEBARAN NILAI UN 2012 SMP SE-DIY

No	Rentang	Yogyakarta		Bantul		Kulon Progo		Sleman		G.Kidul		Prop. DIY	
		Siswa	Kumulatif	Siswa	Kumulatif	Siswa	Kumulatif	Siswa	Kumulatif	Siswa	Kumulatif	Siswa	Kumulatif
1	39.51 - 40.00	5	5	1	1	0	0	1	1	1	1	8	8
2	39.01 - 39.50	54	59	7	8	0	0	15	16	1	2	77	85
3	38.51 - 39.00	126	185	35	43	10	10	65	81	13	15	249	334
4	38.01 - 38.50	255	440	64	107	32	42	101	182	17	32	469	803
5	37.51 - 38.00	264	704	137	244	43	85	188	370	31	63	663	1.466
6	37.01 - 37.50	323	1.027	158	402	63	148	245	615	49	112	838	2.304
7	36.51 - 37.00	274	1.301	187	589	64	212	249	864	52	164	826	3.130
8	36.01 - 36.50	257	1.558	180	769	63	275	236	1.100	55	219	791	3.921
9	35.51 - 36.00	223	1.781	195	967	90	365	298	1.398	71	290	850	4.771
10	35.01 - 35.50	198	1.979	224	1.191	82	447	270	1.638	82	372	856	5.627
11	34.51 - 35.00	204	2.183	231	1.422	115	562	284	1.922	59	431	893	6.520
12	34.01 - 34.50	181	2.364	224	1.646	100	662	286	2.208	84	515	875	7.395
13	33.51 - 34.00	177	2.541	229	1.875	72	734	283	2.491	96	611	867	8.262
14	33.01 - 33.50	208	2.749	269	2.144	118	892	296	2.787	112	723	1.003	9.265
15	32.51 - 33.00	167	2.916	243	2.387	113	1.005	302	3.089	129	852	954	10.249
16	32.01 - 32.50	175	3.091	275	2.662	131	1.136	306	3.395	112	964	999	11.248
17	31.51 - 32.00	190	3.281	247	2.909	135	1.271	283	3.678	128	1.092	983	12.231
18	31.01 - 31.50	162	3.443	263	3.172	147	1.418	318	3.996	131	1.223	1.021	13.252
19	30.51 - 31.00	157	3.600	245	3.417	150	1.568	332	4.328	156	1.379	1.040	14.292
20	30.01 - 30.50	152	3.752	307	3.724	154	1.722	341	4.669	165	1.544	1.119	15.411
21	29.51 - 30.00	147	3.899	283	4.007	170	1.892	313	4.982	187	1.731	1.100	16.511
22	29.01 - 29.50	171	4.070	304	4.311	158	2.050	347	5.329	188	1.919	1.168	17.679
23	28.51 - 29.00	153	4.223	300	4.611	150	2.200	344	5.673	195	2.114	1.142	18.821
24	28.01 - 28.50	145	4.368	303	4.914	164	2.364	370	6.043	244	2.358	1.226	20.047
25	27.51 - 28.00	146	4.514	290	5.204	160	2.524	324	6.367	258	2.616	1.178	21.225
26	27.01 - 27.50	174	4.688	320	5.524	181	2.705	394	6.761	255	2.871	1.324	22.549
27	26.51 - 27.00	146	4.834	319	5.843	203	2.908	379	7.140	280	3.151	1.327	23.876
28	26.01 - 26.50	161	4.995	331	6.174	205	3.113	392	7.532	342	3.493	1.431	25.307
29	25.51 - 26.00	193	5.188	337	6.511	220	3.333	364	7.896	324	3.817	1.438	26.745
30	25.01 - 25.50	200	5.388	361	6.872	202	3.535	358	8.254	354	4.171	1.475	28.220

SEBARAN NILAI UN 2012 SMP SE-KOTA YOGYAKARTA (INTERVAL 0,1)

RENTANG NILAI	JUMLAH	KUMU LATIF	RENTANG NILAI	JUMLAH	KUMU LATIF	RENTANG NILAI	JUMLAH	KUMU LATIF	RENTANG NILAI	JUMLAH	KUMU LATIF
39.51 - 40.00	5	5	36.51 - 36.60	48	1301	34.31 - 34.40	40	2263	32.11 - 32.20	37	3058
39.01 - 39.50	54	59	36.41 - 36.50	44	1345	34.21 - 34.30	32	2295	32.01 - 32.10	33	3091
38.51 - 39.00	126	185	36.31 - 36.40	46	1391	34.11 - 34.20	36	2331	31.51 - 32.00	190	3281
38.41 - 38.50	39	224	36.21 - 36.30	62	1453	34.01 - 34.10	33	2364	31.01 - 31.50	162	3443
38.31 - 38.40	47	271	36.11 - 36.20	48	1501	33.91 - 34.00	25	2389	30.51 - 31.00	157	3600
38.21 - 38.30	66	337	36.01 - 36.10	57	1558	33.81 - 33.90	37	2426	30.01 - 30.50	152	3752
38.11 - 38.20	49	386	35.91 - 36.00	38	1596	33.71 - 33.80	28	2454	29.51 - 30.00	147	3899
38.01 - 38.10	54	440	35.81 - 35.90	41	1637	33.61 - 33.70	39	2493	29.01 - 29.50	171	4070
37.91 - 38.00	44	484	35.71 - 35.80	57	1694	33.51 - 33.60	48	2541	28.51 - 29.00	153	4223
37.81 - 37.90	70	554	35.61 - 35.70	47	1741	33.41 - 33.50	44	2585	28.01 - 28.50	145	4368
37.71 - 37.80	54	608	35.51 - 35.60	40	1781	33.31 - 33.40	39	2624	27.51 - 28.00	148	4516
37.61 - 37.70	61	669	35.41 - 35.50	42	1823	33.21 - 33.30	41	2665	27.01 - 27.50	171	4687
37.51 - 37.60	35	704	35.31 - 35.40	40	1863	33.11 - 33.20	36	2701	26.51 - 27.00	146	4833
37.41 - 37.50	88	792	35.21 - 35.30	38	1901	33.01 - 33.10	48	2749	26.01 - 26.50	161	4994
37.31 - 37.40	53	845	35.11 - 35.20	35	1936	32.91 - 33.00	28	2777	25.51 - 26.00	194	5188
37.21 - 37.30	50	895	35.01 - 35.10	43	1979	32.81 - 32.90	30	2807	25.01 - 25.50	204	5392
37.11 - 37.20	58	953	34.91 - 35.00	46	2025	32.71 - 32.80	35	2842	24.51 - 25.00	161	5553
37.01 - 37.10	74	1027	34.81 - 34.90	37	2062	32.61 - 32.70	39	2881	24.01 - 24.50	155	5708
36.91 - 37.00	53	1080	34.71 - 34.80	43	2105	32.51 - 32.60	35	2916	23.51 - 24.00	177	5885
36.81 - 36.90	62	1142	34.61 - 34.70	47	2152	32.41 - 32.50	32	2948	23.01 - 23.50	170	6055
36.71 - 36.80	53	1195	34.51 - 34.60	31	2183	32.31 - 32.40	40	2988	< = 23.00	1643	7698
36.61 - 36.70	58	1253	34.41 - 34.50	40	2223	32.21 - 32.30	33	3021	Sumber Nilai UN SMP/MTs Kota Jogja 2012		

SEBARAN NILAI UN 2011 SMP SE-DIY SEBAGAI DATA PEMBANDING

No	Rentang	Yogyakarta		Bantul		Kulon Progo		Sleman		G. Kidul		Prop. DIY	
		Siswa	Kumulatif	Siswa	Kumulatif	Siswa	Kumulatif	Siswa	Kumulatif	Siswa	Kumulatif	Siswa	Kumulatif
1	39.51 - 40.00	0	0	0	0	0	0	0	0	0	0	0	0
2	39.01 - 39.50	4	4	4	0	0	0	1	1	0	0	5	5
3	38.51 - 39.00	40	44	8	8	8	1	9	10	1	1	59	64
4	38.01 - 38.50	102	146	23	31	17	18	50	60	8	9	200	264
5	37.51 - 38.00	190	336	52	83	33	51	80	140	17	26	372	636
6	37.01 - 37.50	255	591	106	189	46	97	130	270	26	52	563	1.199
7	36.51 - 37.00	315	906	144	333	72	169	167	437	42	94	740	1.939
8	36.01 - 36.50	293	1.199	177	510	83	252	205	642	56	150	814	2.753
9	35.51 - 36.00	312	1.511	216	726	90	342	219	861	54	204	891	3.644
10	35.01 - 35.50	302	1.813	200	926	98	440	251	1.112	77	281	928	4.572
11	34.51 - 35.00	293	2.106	230	1.156	134	574	219	1.331	75	356	951	5.523
12	34.01 - 34.50	245	2.351	226	1.382	132	706	256	1.587	96	452	955	6.478
13	33.51 - 34.00	225	2.576	269	1.651	115	821	320	1.907	92	544	1.021	7.499
14	33.01 - 33.50	233	2.809	251	1.902	123	944	291	2.198	125	669	1.023	8.522
15	32.51 - 33.00	210	3.019	270	2.172	141	1.085	284	2.482	112	781	1.017	9.539
16	32.01 - 32.50	201	3.220	287	2.459	147	1.232	326	2.808	154	935	1.115	10.654
17	31.51 - 32.00	195	3.415	288	2.747	152	1.384	305	3.113	183	1.118	1.123	11.777
18	31.01 - 31.50	182	3.597	260	3.007	153	1.537	316	3.429	168	1.286	1.079	12.856
19	30.51 - 31.00	209	3.806	277	3.284	164	1.701	304	3.733	166	1.452	1.120	13.976
20	30.01 - 30.50	188	3.994	280	3.564	162	1.863	339	4.072	196	1.648	1.185	15.141
21	29.51 - 30.00	195	4.189	288	3.852	164	2.027	362	4.434	218	1.866	1.227	16.368
22	29.01 - 29.50	169	4.358	310	4.162	177	2.204	349	4.783	244	2.110	1.249	17.617
23	28.51 - 29.00	190	4.548	294	4.456	195	2.399	354	5.137	265	2.375	1.298	18.915
24	28.01 - 28.50	167	4.715	297	4.753	189	2.588	390	5.527	258	2.633	1.301	20.216
25	27.51 - 28.00	148	4.863	345	5.098	180	2.768	376	5.903	294	2.927	1.343	21.559
26	27.01 - 27.50	147	5.010	306	5.404	182	2.950	400	6.303	328	3.255	1.363	22.922
27	26.51 - 27.00	182	5.192	352	5.756	193	3.143	380	6.683	333	3.588	1.440	24.362
28	26.01 - 26.50	137	5.329	341	6.097	222	3.365	367	7.050	347	3.935	1.414	25.776
29	25.51 - 26.00	168	5.497	343	6.440	225	3.590	392	7.442	396	4.331	1.524	27.300
30	25.01 - 25.50	171	5.668	351	6.791	239	3.829	375	7.817	350	4.681	1.486	28.786

SEBARAN NILAI UN 2010 SMP SE-DIY SEBAGAI DATA PEMBANDING

No	Rentang	Yogyakarta		Bantul		K.Progo		Sleman		G.Kidul		Prop. DIY	
		Siswa	Kumulatif	Siswa	Kumulatif	Siswa	Kumulatif	Siswa	Kumulatif	Siswa	Kumulatif	Siswa	Kumulatif
1	39.51 - 40.00	1	1	0	0	0	0	0	0	0	0	1	1
2	39.01 - 39.50	8	9	0	0	0	0	2	2	0	0	10	11
3	38.51 - 39.00	45	54	10	10	3	3	19	21	3	3	80	91
4	38.01 - 38.50	103	157	36	46	12	15	50	71	10	13	211	302
5	37.51 - 38.00	151	308	50	96	25	40	78	149	22	35	326	628
6	37.01 - 37.50	242	550	89	185	53	93	111	260	38	73	533	1.161
7	36.51 - 37.00	295	845	122	307	52	145	149	409	47	120	665	1.826
8	36.01 - 36.50	320	1.165	143	450	65	210	163	572	51	171	742	2.568
9	35.51 - 36.00	270	1.435	185	635	81	291	190	762	67	238	793	3.361
10	35.01 - 35.50	267	1.702	213	848	66	357	203	965	74	312	823	4.184
11	34.51 - 35.00	228	1.930	222	1.070	106	463	239	1.204	95	407	890	5.074
12	34.01 - 34.50	267	2.197	230	1.300	99	562	265	1.469	91	498	982	6.026
13	33.51 - 34.00	210	2.407	284	1.584	123	685	286	1.755	129	627	1.032	7.058
14	33.01 - 33.50	212	2.619	285	1.869	127	812	289	2.044	127	754	1.040	8.098
15	32.51 - 33.00	243	2.862	268	2.137	138	950	280	2.324	159	913	1.088	9.186
16	32.01 - 32.50	213	3.075	306	2.443	146	1.096	313	2.637	182	1.095	1.160	10.346
17	31.51 - 32.00	239	3.314	306	2.749	162	1.258	333	2.970	203	1.298	1.243	11.589
18	31.01 - 31.50	198	3.512	369	3.118	190	1.448	358	3.328	231	1.529	1.346	12.935
19	30.51 - 31.00	197	3.709	361	3.479	160	1.608	391	3.719	305	1.834	1.414	14.349
20	30.01 - 30.50	221	3.930	393	3.872	206	1.814	394	4.113	319	2.153	1.533	15.882
21	29.51 - 30.00	213	4.143	410	4.282	220	2.034	454	4.567	414	2.567	1.711	17.593
22	29.01 - 29.50	215	4.358	425	4.707	229	2.263	456	5.023	419	2.986	1.744	19.337
23	28.51 - 29.00	216	4.574	462	5.169	240	2.503	434	5.457	473	3.459	1.825	21.162
24	28.01 - 28.50	202	4.776	418	5.587	256	2.759	483	5.940	570	4.029	1.926	23.091
25	27.51 - 28.00	214	4.990	464	6.051	280	3.039	511	6.451	570	4.599	2.038	25.130
26	27.01 - 27.50	223	5.213	494	6.545	287	3.326	481	6.932	617	5.216	2.102	27.232
27	26.51 - 27.00	231	5.444	474	7.019	277	3.603	520	7.452	593	5.809	2.095	29.327
28	26.01 - 26.50	238	5.682	479	7.498	295	3.898	511	7.963	625	6.434	2.148	31.475
29	25.51 - 26.00	257	5.939	453	7.951	310	4.208	553	8.516	612	7.046	2.185	33.660
30	25.01 - 25.50	237	6.176	468	8.419	305	4.513	481	8.997	591	7.637	2.082	35.742

PILIHAN SEKOLAH (SMP/SMA)

- Boleh memilih 3 sekolah dengan maksimal 2 sekolah negeri
- Pengajuan pendaftaran (*entry*) dan pencetakan tanda bukti pendaftaran bisa lebih dari satu kali dengan berbagai kombinasi pilihan sekolah, tetapi yang akan diajukan dalam verifikasi hanya satu lembar tanda bukti saja
- Calon peserta didik baru yang akan mendaftar di Rintisan Sekolah Bertaraf Internasional (RSBI) jenjang SMP dan SMA harus memiliki nilai UN minimal sama dengan nilai rata-rata UN se-Kota Yogyakarta pada jenjang yang sama → bagi yang akan mendaftar di SMPN 5, SMPN 8, SMAN 1, SMAN 2, SMAN 3, dan SMAN 8
- Nilai rata-rata UN 2012 SD se-Kota Yogyakarta 23,44
- Nilai rata-rata UN 2012 SMP se-Kota Yogyakarta 29,14

KUOTA PPDB SMP

- Pemegang Kartu KMS maksimal 25% dari daya tampung seluruh SMP negeri (rincian daya tampung terlampir)
- Penduduk Dalam Daerah (Non KMS) minimal 55% dari daya tampung seluruh SMP negeri (rincian daya tampung terlampir)
- Penduduk Luar Daerah (Non KMS) maksimal 20% dari daya tampung seluruh SMP negeri (rincian daya tampung terlampir)



KUOTA PPDB SMA

- Pemegang Kartu KMS maksimal 5% dari daya tampung seluruh SMA negeri (rincian daya tampung terlampir)
- Penduduk Dalam Daerah (Non KMS) minimal 65% dari daya tampung seluruh SMA negeri (rincian daya tampung terlampir)
- Penduduk Luar Daerah (Non KMS) maksimal 30% dari daya tampung seluruh SMA negeri (rincian daya tampung terlampir)



URUTAN KRITERIA APABILA TERDAPAT NILAI HASIL SELEKSI YANG SAMA MENDAFTAR KE SUATU SMP/SMA

1. Urutan pilihan sekolah
2. Perbandingan nilai UN
 - Masuk SMP
 1. Bahasa Indonesia
 2. Matematika
 3. IPA
 - Masuk SMA
 1. Bahasa Indonesia
 2. Bahasa Inggris
 3. Matematika
 4. IPA
3. Prioritas penduduk Dalam Daerah
4. Pendaftar lebih awal

CARA MENCERMATI DAYA TAMPUNG SEKOLAH (NON KMS)

- Untuk penduduk Dalam Daerah (DD), cermatilah **DAYA TAMPUNG TOTAL SEKOLAH** setelah dikurangi KMS
- Untuk penduduk Luar Daerah (LD), cermatilah **HANYA KUOTA LUAR KOTA** saja

DAYA TAMPUNG SMP NEGERI SE-KOTA YOGYAKARTA

No	NAMA SEKOLAH	DAYA TAMPUNG	KUOTA KMS	KUOTA DALAM KOTA	KUOTA LUAR KOTA
1	SMP NEGERI 1	264	36	175	53
2	SMP NEGERI 2	238	36	154	48
3	SMP NEGERI 3	204	70	93	41
4	SMP NEGERI 4	170	60	76	34
5	SMP NEGERI 5	300	20	220	60
6	SMP NEGERI 6	238	60	131	47
7	SMP NEGERI 7	204	60	103	41
8	SMP NEGERI 8	300	20	220	60
9	SMP NEGERI 9	204	26	137	41
10	SMP NEGERI 10	170	64	72	34
11	SMP NEGERI 11	136	68	41	27
12	SMP NEGERI 12	170	50	86	34
13	SMP NEGERI 13	102	45	37	20
14	SMP NEGERI 14	136	40	69	27
15	SMP NEGERI 15	340	134	138	68
16	SMP NEGERI 16	238	64	126	48
	Jumlah	3.414	853	1.878	683

DAYA TAMPUNG SMA NEGERI SE-KOTA YOGYAKARTA

No	NAMA SEKOLAH	DAYA TAMPUNG	KUOTA KMS	KUOTA DALAM KOTA	KUOTA LUAR KOTA
1	SMA NEGERI 1	281	8	189	84
2	SMA NEGERI 2	288	9	192	86
3	SMA NEGERI 3	220	7	147	66
4	SMA NEGERI 4	204	12	131	61
5	SMA NEGERI 5	256	13	166	77
6	SMA NEGERI 6	256	14	166	77
7	SMA NEGERI 7	240	18	150	72
8	SMA NEGERI 8	254	9	169	76
9	SMA NEGERI 9	192	11	123	58
10	SMA NEGERI 10	170	12	107	51
11	SMA NEGERI 11	288	20	182	86
	Jumlah	2.649	133	1.722	794

HASIL PPDB SMP KOTA YOGYAKARTA 2011 (Non KMS)

No	SMP	TOTAL PENDAFTAR	TOTAL DAYA TAMPUNG	TOTAL DITERIMA	%TASE	SISWA LUAR KOTA			SISWA DALAM KOTA DITERIMA	NILAI TERENDAH	NILAI TERTINGGI	NILAI RERATA
						DAYA TAMPUNG	DITERIMA	%TASE				
1	SMP NEGERI 1	290	206	206	100	51	51	100	155	26.60	28.80	27.41
2	SMP NEGERI 2	234	192	192	100	47	47	100	145	26.35	28.90	27.30
3	SMP NEGERI 3	211	134	134	100	41	41	100	93	24.35	27.70	24.95
4	SMP NEGERI 4	180	104	104	100	34	34	100	70	25.90	28.00	26.50
5	SMP NEGERI 5	371	292	292	100	60	60	100	232	27.25	29.90	27.99
6	SMP NEGERI 6	225	171	171	100	48	48	100	123	26.20	28.55	26.82
7	SMP NEGERI 7	222	144	144	100	41	41	100	103	25.70	28.25	26.42
8	SMP NEGERI 8	421	290	290	100	60	60	100	230	26.80	29.25	27.50
9	SMP NEGERI 9	249	178	178	100	41	41	100	137	26.35	28.90	27.23
10	SMP NEGERI 10	162	117	117	100	34	34	100	83	25.70	28.30	26.45
11	SMP NEGERI 11	103	76	76	100	27	27	100	49	24.85	26.65	25.51
12	SMP NEGERI 12	162	120	120	100	34	34	100	86	25.40	27.30	26.09
13	SMP NEGERI 13	71	57	57	100	20	19	95.00	38	24.55	26.80	25.28
14	SMP NEGERI 14	166	96	96	100	27	27	100	69	24.65	26.40	25.33
15	SMP NEGERI 15	348	240	240	100	68	62	91.18	178	24.50	27.40	25.20
16	SMP NEGERI 16	262	174	174	100	48	48	100	126	25.15	28.60	25.88
JUMLAH NEGERI		3677	2591	2591	100	681	674	98.97	1917			
17	MTs Negeri II Yogyakarta	59	72	72	100	14	4	28.57	68	23.50	25.75	24.16
18	SMP MUHAMMADIYAH 1	3	108	39	36.11	108	4	3.70	35	19.55	27.40	23.71
19	SMP MUHAMMADIYAH 2	6	144	114	79	144	18	12.50	96	21.55	27.35	24.73
20	SMP MUHAMMADIYAH 3	26	108	108	100	108	20	19	88	22.00	27.05	24.06
21	SMP MUHAMMADIYAH 4	0	72	44	61.11	72	5	6.94	39	18.70	25.80	23.52
22	SMP MUHAMMADIYAH 5	0	72	23	31.94	72	1	1.39	22	18.40	24.90	22.24
23	SMP MUHAMMADIYAH 6	0	72	11	15.28	72	2	2.78	9	19.15	25.10	22.31
24	SMP MUHAMMADIYAH 7	0	36	22	61.11	36	3	8.33	19	17.80	26.65	23.48
25	SMP MUHAMMADIYAH 8	0	36	9	25	36	2	5.56	7	20.25	24.50	22.17
26	SMP MUHAMMADIYAH 9	0	72	12	16.67	72	2	2.78	10	17.05	24.55	22.54
27	SMP MUHAMMADIYAH 10	0	36	9	25	36	1	2.78	8	20.05	24.30	22.73
28	SMP Budya Wacana	15	50	22	44	50	1	2	21	17.70	26.30	23.10

HASIL PPDB SMA KOTA YOGYAKARTA 2011 (Non KMS)

No	SMA	TOTAL PENDAFTAR	TOTAL DAYA TAMPUNG	TOTAL DITERIMA	%TASE	SISWA LUAR KOTA			SISWA DALAM KOTA DITERIMA	NILAI TERENDAH	NILAI TERTINGGI	NILAI RERATA
						DAYA TAMPUNG	DITERIMA	%TASE				
1	SMA NEGERI 1 (SBI)	335	275	275	100	84	84	100	191	37.25	39.50	37.87
2	SMA NEGERI 2 (SBI)	327	287	287	100	86	86	100	201	36.35	38.50	36.97
3	SMA NEGERI 3 (SBI)	267	218	218	100	66	66	100	152	37.70	40.55	38.39
4	SMA NEGERI 4	207	195	195	100	61	61	100	134	33.95	37.60	35.33
5	SMA NEGERI 5	316	251	251	100	77	77	100	174	34.95	38.80	36.18
6	SMA NEGERI 6	346	246	246	100	77	77	100	169	35.50	37.80	36.27
7	SMA NEGERI 7	253	195	195	100	63	63	100	132	34.60	37.90	35.84
8	SMA NEGERI 8 (SBI)	356	245	245	100	76	76	100	169	36.90	38.70	37.45
9	SMA NEGERI 9	185	164	164	100	51	51	100	113	35.70	37.65	36.46
10	SMA NEGERI 10	171	158	158	100	51	51	100	107	33.40	36.25	34.24
11	SMA NEGERI 11	372	268	268	100	82	82	100	186	33.85	36.25	34.89
JUMLAH NEGERI		3135	2502	2502	100	774	774	100	1728			
12	MAN YOGYAKARTA 1	62	72	72	100	21	21	100	51	32.35	37.05	33.71
13	MAN YOGYAKARTA 2	57	72	72	100	21	15	71.43	57	26.70	34.20	29.88
14	SMA MUHAMMADIYAH 1	11	36	36	100	36	18	50	18	33.10	37.35	34.38
15	SMA MUHAMMADIYAH 2	19	108	85	79	108	25	23	60	23.90	36.25	32.60
16	SMA MUHAMMADIYAH 3	8	72	53	74	72	12	17	41	21.10	37.60	30.54
17	SMA MUHAMMADIYAH 4	0	36	1	2.78	36	1	2.78	0	32.30	32.30	32.30
18	SMA MUHAMMADIYAH 5	4	72	4	5.56	72	0	0	4	18.75	25.75	21.88
19	SMA MUHAMMADIYAH 7	1	72	10	13.89	72	2	2.78	8	25.70	33.65	30.99
20	SMA Berbudhi Yogyakarta	0	72	0	0	72	0	0	0	0.00	0.00	0.00
21	SMA PIRI 1 Yogyakarta	4	72	6	8.33	72	1	1.39	5	18.65	34.95	24.63
22	SMA PIRI 2 Yogyakarta	0	72	0	0	72	0	0	0	0.00	0.00	0.00
23	SMA Bopkri 2 Yogyakarta	0	75	16	21.33	75	6	8	10	22.35	37.35	32.09
24	SMA Budya Wacana	2	75	7	9.33	75	1	1	6	28.90	36.10	33.09
JUMLAH MAN & SWASTA		168	906	362	39.96	804	102	12.69	260			
JUMLAH TOTAL		3303	3408	2864	84.04	1578	876	55.51	1988			

CONTOH MEKANISME SISTEM SELEKSI RTO *ONLINE* (SITUASI PENDUDUK LD)

Misal SMP X punya daya tampung 100 siswa.

Kuota KMS sudah terpenuhi maksimal 10 siswa.

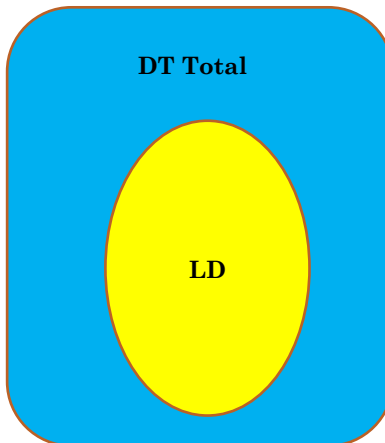
Kuota maksimal LD 20, kuota minimal DD 70.



SITUASI YANG MUNGKIN TERJADI DI SMP X

Kasus 1

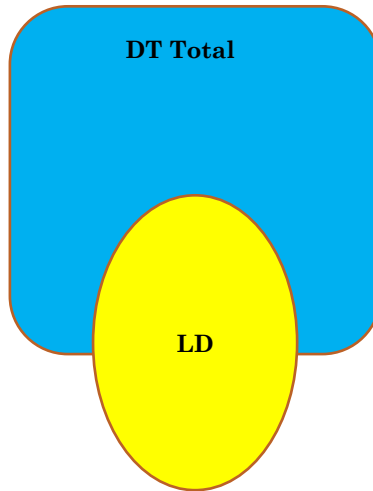
(semua pendaftar yang masuk kuota maksimal LD diterima di SMP X)



SITUASI YANG MUNGKIN TERJADI DI SMP X

Kasus 2

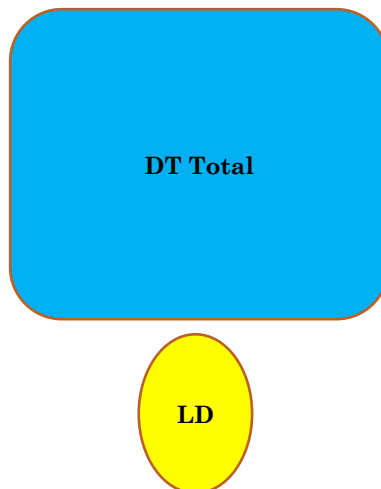
(ada sebagian pendaftar yang masuk kuota maksimal LD yang tidak diterima di SMP X)



SITUASI YANG MUNGKIN TERJADI DI SMP X

Kasus 3

(semua pendaftar yang masuk kuota maksimal LD tidak ada yang diterima di SMP X)



SUMBER

Situs Dinas Pendidikan, Pemuda dan Olahraga
Provinsi DIY (<http://www.pendidikan-diy.go.id>)

Situs Dinas Pendidikan Kota Yogyakarta
(<http://pendidikan.jogjakota.go.id>)

Situs PPDB *Online* Dinas Pendidikan Kota
Yogyakarta (<http://www.yogya.siap-ppdb.com>)

